

COMPARTIR COCHE



COMPARTIR COCHE



INDICE

INTRODUCCIÓN	2
REGISTRARSE	3
ACCEDER.....	5
NUEVO VIAJE	7
MIS VIAJES.....	9
BUSCAR VIAJE	11
TUS DATOS PERSONALES.....	13
CANCELAR MI CUENTA	14

INTRODUCCIÓN

El proyecto “Compartir coche” nace con el objetivo de fomentar e informar a la población sobre un uso más racional del coche.

De esta manera se puede contribuir a la reducción de las emisiones de CO₂ en el sector transporte con el fin de acercarnos al cumplimiento de los principios del Protocolo de Kyoto y los compromisos internacionales contraídos por la Unión Europea y además con ello poder mejorar la calidad del aire de nuestras ciudades.

A través de esta aplicación puede ponerse en contacto (de forma totalmente gratuita) con gente que hace el mismo recorrido en coche que UD. Es un servicio dirigido a todas aquellas personas que quieren conseguir una movilidad más eficiente y sostenible.

Partiendo de una página principal, se accederá a cada una de las secciones mediante un menú situado en la parte izquierda. Dichas secciones dispondrán de dos áreas generales, una pública y otra privada, que requerirá acceso autenticado.

REGISTRARSE

El usuario deberá registrarse para dar de alta un nuevo desplazamiento, ya sea solicitando u ofertando dicho movimiento. De igual modo y a través de la opción correspondiente, podrá gestionar los viajes que ha creado.

La búsqueda de viajes es una opción que se puede efectuar sin necesidad de registrarse, así como ver su información.

Sólo un usuario registrado tendrá la posibilidad de ponerse en contacto con los demás miembros de la aplicación.

Para registrarse en la aplicación deberá rellenar un formulario al que accederá mediante el enlace "Regístrese aquí" tal y como se muestra en la imagen.



ACCESO

Nombre de usuario

Contraseña

Recordarme

- [¿Olvidó su contraseña?](#)
- [¿Olvidó su nombre de usuario?](#)
- [Regístrese aquí](#) ←

El formulario de registro es el siguiente:

Nombre: *

Apellidos:

Código Usuario : *

Contraseña: *

Verifique su contraseña: *

E-mail: *

Provincia: *

Localidad: *

Teléfono:

Sexo:

Los campos marcado con un asterisco (*) son obligatorios

En este formulario se deberán rellenar todos los datos indicados como obligatorios: nombre, apellidos, código usuario, contraseña, provincia, localidad, teléfono y sexo. Para que la aplicación se guarde correctamente habrá que indicar por segunda vez la contraseña.

Una vez rellenos todos los campos pulsamos el botón "Registrarse".

ACCEDER

ACCESO

Nombre de usuario
Nombre

Contraseña
●●●●●●●●

Recordarme

Acceso

- [¿Olvidó su contraseña?](#)
- [¿Olvidó su nombre de usuario?](#)
- [Regístrese aquí](#)

Mediante este sencillo formulario, el usuario ya registrado tendrá la opción de acceder a la aplicación. Para ello deberá rellenar los campos de nombre y contraseña que utilizó para su registro

Una vez dentro el usuario tendrá todos los privilegios para utilizar la aplicación a su gusto.

- En el caso de que el usuario haya olvidado su contraseña deberá pulsar el enlace:

- [¿Olvidó su contraseña?](#)

Y una vez dentro, seguir una serie de pasos para obtener su contraseña.

1º Envío de clave de verificación

¿Olvidó su contraseña?

Introduzca su nombre de usuario o la dirección de e-mail de su cuenta. Le enviaremos una contraseña de verificación. Una vez que haya recibido la contraseña, podrá elegir una contraseña nueva para su cuenta.

Dirección de e-mail:

Enviar

2º Verificación de la clave

Confirme su cuenta

Enviamos un e-mail a su dirección. Contiene una contraseña de verificación. Copie y pegue esa contraseña en el campo de abajo para probar que es el dueño de dicha cuenta.

Clave:

Enviar

3º Renovación de su contraseña

Renovar su contraseña

Para completar la renovación de su contraseña introduzca una nueva contraseña.

Contraseña:

Verifique su contraseña:

- Si ha olvidado su nombre de usuario para la conexión:

- [¿Olvido su nombre de usuario?](#)

¿Olvidó su nombre de usuario?

Proporcione una dirección de correo asociada con su cuenta de usuario. Le enviaremos su nombre de usuario a la dirección de e-mail registrada.

Dirección de e-mail:

NUEVO VIAJE



Nuevo viaje

Yo soy: Conductor/a: <input type="radio"/> Pasajero/a: <input type="radio"/>	Número de Plazas: <input type="text" value="1"/> Frecuencia del viaje: <input type="text" value="Esporádico"/>	Ida Fecha: <input type="text"/> Hora: <input type="text" value="-"/> : <input type="text" value="-"/> Vuelta Fecha: <input type="text"/> Hora: <input type="text" value="-"/> : <input type="text" value="-"/>
Movimiento: <input type="text" value="Seleccione el movimiento..."/>		
SALIDA		DESTINO
Ciudad: <input type="text" value="Seleccione la ciudad..."/>	Ciudad: <input type="text" value="Seleccione la ciudad..."/>	
Localidad: <input type="text" value="Seleccione la localidad..."/>	Localidad: <input type="text" value="Seleccione la localidad..."/>	
Comentario: <input type="text"/>		

En esta sección podrá anunciar un nuevo viaje.

Tiene la opción de elegir el tipo de viaje que quiere poner, como conductor/a o bien como pasajero/a.

Además podrá seleccionar el número de plazas que ofrece o solicita. También puede seleccionar la frecuencia de dicho viaje:

- Esporádico: el viaje se realiza en una fecha concreta.
- Regular: puede elegir el día de la semana para trayectos regulares.

Para el movimiento del viaje tiene 2 opciones:

- Dentro de la ciudad: Aparecerán por defecto la ciudad y localidad de salida Córdoba al igual que en las opciones de destino. En este caso tiene la opción de especificar un lugar más concreto eligiendo entre: Polígono Industrial, Barrio, Escuela-Facultad o calle.
- Fuera de la ciudad: Aparecen todas las ciudades de España así como todas sus localidades.

Para finalizar, puede escribir un comentario para dar más información sobre el tipo de trayecto que vas a realizar.

Una vez cumplimentado el formulario al pulsar siguiente, accederá a una pantalla donde aparecerán todos los datos del viaje así como un mapa orientativo sobre el trayecto a realizar.

Una vez revisado la información, pulse guardar y el viaje se publicara inmediatamente.

MIS VIAJES



Mis viajes

Id	Ciudad de salida	Ciudad de destino	Frecuencia	Fecha	
1	A Coruña - Ames	Albacete - Alatoz	Esporadico	Ida: 17/03/2009 - 1:00 Vuelta: 26/03/2009 - 1:00	
7	Álava - Alegría-Dulantzi	Álava - Amurrio	Esporadico	Ida: 02/02/2009 - 1:00 Vuelta: 02/02/2009 - 1:00	
9	Córdoba - Universidad: ETEA	Córdoba - CALLE: CONQUISTADOR BENITO DE BAÑOS	Regular	Ida: Lunes - 6:00 Vuelta: Lunes - 16:00	
39	Córdoba - CALLE:CONQUISTADOR BENITO DE BAÑOS	Córdoba - CALLE:Sevilla	Regular	Ida: Diario - 19:15 Vuelta: Diario - 19:15	
40	Córdoba - Pol. Industrial Los Pedroches	Castellón - Castellón de la Plana/Castelló de la Plana	Esporadico	Ida: 27/02/2009 - 10:00 Vuelta: 28/02/2009 - 3:15	
41	Córdoba - Universidad: RABANALES	Córdoba - Pol. Industrial Los Pedroches	Regular	Ida: Lunes - 3:00 Vuelta: Martes - 4:00	
44	Córdoba - El Carpio	Ciudad Real - Arenas de San Juan	Esporadico	Ida: 02/03/09 - 1:00 Vuelta: 02/03/09 - 1:00	
46	Córdoba - Zona Industrial Electromecánicas	Córdoba - CALLE:COLEGIO MAYOR CAJA DE AHORROS	Esporadico	Ida: 12/03/2009 - 1:00 Vuelta: 13/03/2009 - 1:00	
47	Córdoba - Barrio: LA CATEDRAL	Córdoba - Universidad: UNIVERSIDAD DE CORDOBA	Esporadico	Ida: 03/03/2009 - 1:00 Vuelta: 20/03/2009 - 1:00	
48	A Coruña - Abegondo	Álava - Armiñón	Regular	Ida: Lunes - 3:15 Vuelta: Lunes - 2:00	
49	Córdoba - AVENIDA:BARCELONA	Córdoba - Barrio: LA CATEDRAL	Esporadico	Ida: 03/03/2009 - 1:00 Vuelta: 03/03/2009 - 1:00	

Ampliar |
 Editar |
 Publicar |
 Despublicar |
 Eliminar |
 Despublicado

En esta pantalla se muestra los distintos viajes que el usuario registrado ha dado de alta.

En ella podrás observar diferentes opciones:

- Ampliar: muestra los detalles del trayecto.
- Editar: accede al formulario para cambiar cualquier información del viaje.

- Publicar – Despublicar: opción de dar de baja el viaje o reanudarlo.
- Eliminar: eliminar definitivamente el viaje.

BUSCAR VIAJE



Buscador

Busco...

Alguien que me lleve:

Alguien para llevar:

Número de Plazas:

Frecuencia del viaje:

Movimiento:

SALIDA








Ciudad:



Localidad:

DESTINO

Ciudad:

Localidad:

Ciudad de salida	Ciudad de destino	Frecuencia	Fecha	
Córdoba - Universidad: ETEA	Córdoba - CALLE: CONQUISTADOR BENITO DE BAÑOS	Regular	Ida: Lunes - 6:00 Vuelta: Lunes - 16:00	 
Córdoba - CALLE:CONQUISTADOR BENITO DE BAÑOS	Córdoba - CALLE:Sevilla	Regular	Ida: Diario - 19:15 Vuelta: Diario - 19:15	 
Córdoba - Universidad: RABANALES	Córdoba - Pol. Industrial Los Pedroches	Regular	Ida: Lunes - 3:00 Vuelta: Martes - 4:00	 
Córdoba - Barrio: CIUDAD JARDIN	Córdoba - Barrio: SAN LORENZO	Regular	Ida: Lunes - 11:00 Vuelta: Lunes - 14:00	 

 Ampliar Información |  Enviar email

En esta sección podrá buscar algún viaje creado que se adecue a las necesidades del usuario.

Además el usuario registrado tendrá la opción de enviar un mensaje al propietario del viaje creado y así ponerse en contacto con él.

TUS DATOS PERSONALES



Modificar sus detalles

Su nombre:	<input type="text" value="Nombre"/>
Apellidos:	<input type="text" value="Apellidos"/>
E-mail:	<input type="text" value="Email"/>
Contraseña:	<input type="password" value="••••••••"/> <small>Si no quieres cambiar tu contraseña, deja este campo en blanco</small>
Verifique su contraseña:	<input type="password" value="••••••••"/> <small>Si no quieres cambiar tu contraseña, deja este campo en blanco</small>
Provincia:	<input type="text" value="Córdoba"/>
Localidad:	<input type="text" value="Córdoba"/>
Teléfono:	<input type="text" value="123456789"/>
Sexo:	<input type="text" value="-"/>
<input type="button" value="Guardar"/>	

En esta pantalla el usuario registrado podrá modificar sus datos siempre que lo desee. De esta forma siempre tendrá actualizada su información personal.

CANCELAR MI CUENTA



Cancelar cuenta

Cancelar mi cuenta en Compartir coche

Si cancelas tu cuenta tus datos personales y todos tus anuncios se eliminarán inmediatamente.

[Cancelar cuenta](#)

Aquí el usuario registrado en la aplicación tendrá la opción de cancelar su cuenta así como los viajes que tuviera creados.